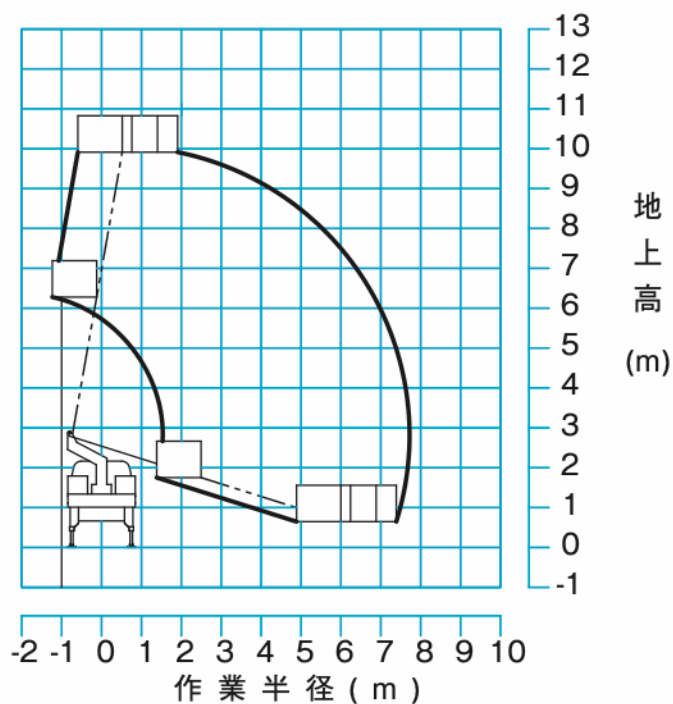


AT-100TG

■作業範囲図

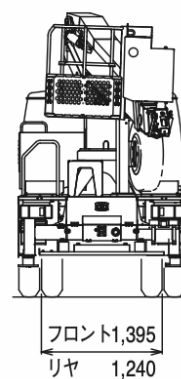
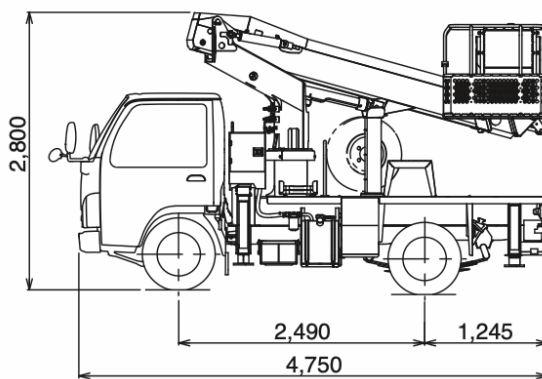
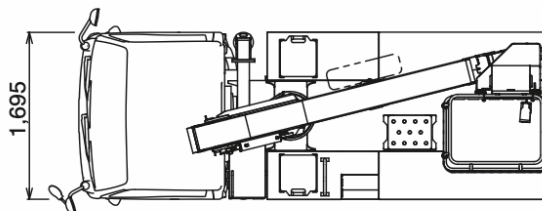
- 注意 1. 作業範囲は水平堅土上におけるもので、
ブームのたわみは含んでいません。
(バスケットをスイングさせた時の状態を表しています)
2. 作業範囲は全周同一です。



■外観図

単位：mm

※架装車により異なります。



■作業時の設置占有幅例

